



## Safety Precautions

Thank you for selecting this CASIO product.

- Before using the instrument, be sure to carefully read through the instructions contained in this leaflet.
- Please keep all information for future reference.

**DANGER** Indicates something that creates a major risk of death or serious personal injury.

**WARNING** Indicates something that creates a risk of death or serious personal injury.

**CAUTION** Indicates something that creates a risk of minor personal injury or physical damage.

### Symbol Examples

This triangle symbol (⚠) means that the user should be careful. (The example at left indicates electrical shock caution.)

This circle with a line through it (Ⓞ) means that the indicated action must not be performed. Indications within or nearby this symbol are specifically prohibited. (The example at left indicates that disassembly is prohibited.)

The black dot (●) means that the indicated action must be performed. Indications within this symbol are actions that are specifically instructed to be performed. (The example at left indicates that the power plug must be unplugged from the electrical socket.)

If this product is used by a child or in the presence of children, always take care to ensure that adequate adult supervision is provided.

Do not use the stand, soft case, bench, pedals or covers for anything other than the specified purpose.

<b>DANGER</b>
<b>Battery Precautions</b>
<b>Do not allow a battery to come into contact with fresh water, salt water, or other moisture. Do not use a battery that is wet.</b> Doing so creates the risk of battery overheating, fire, and rupture.
<b>Observe the precautions below in order to avoid battery overheating, fire, and rupture.</b>
<ul style="list-style-type: none"><li>• Do not expose a battery to fire or heat.</li></ul>
<ul style="list-style-type: none"><li>• Load a battery with its poles (plus (+) and minus (-)) facing correctly.</li></ul>
<ul style="list-style-type: none"><li>• Do not carry or store a battery together with necklaces, coins, or other metal objects.</li></ul>
<ul style="list-style-type: none"><li>• Do not try to disassemble or modify a battery, pierce it with a needle, subject it to strong impact (by stepping on it etc.), or apply solder directly to it.</li></ul>
<ul style="list-style-type: none"><li>• Do not peel the external decorative sticker from a battery.</li></ul>
<ul style="list-style-type: none"><li>• Do not put a battery into a microwave oven, dryer, high-pressure vessel, etc.</li></ul>
<ul style="list-style-type: none"><li>• Always use only the specified type of battery.</li></ul>
<ul style="list-style-type: none"><li>• Immediately after noticing any fluid leak, abnormal odor, overheating, discoloration, deformation or other battery abnormality, very carefully remove the battery from the product and/or charger. Keep the removed battery away from fire.</li></ul>
<b>Do not use a battery exhibiting any abnormality.</b>
Continued use creates the risk of battery overheating, fire, and rupture.
<ul style="list-style-type: none"><li>• <b>Do not use or leave a battery in a location exposed to direct sunlight, in an automobile parked outside, near open flame, a stove, or in any location subjected to high heat.</b></li></ul>
Such conditions create the risk of battery overheating, fire, and rupture.
<ul style="list-style-type: none"><li>• <b>Should fluid from a battery get on your skin or clothing, immediately rinse it off with clean water.</b></li></ul>
Fluid creates the risk of skin irritation. Battery fluid getting into the eyes creates the risk of eyesight loss, etc.
<ul style="list-style-type: none"><li>• <b>Use only the specified charger to charge the rechargeable nickel metal hydride batteries.</b></li></ul>
Using a non-specified charger creates the risk of abnormal charging, overheating, fire, and explosion.
<ul style="list-style-type: none"><li>• <b>Do not use rechargeable nickel metal hydride batteries that do not finish charging even if charged for longer than the normal specified time.</b></li></ul>
This could indicate that the batteries have deteriorated and cannot perform as expected, which creates the risk of overheating, fire, and explosion.
<ul style="list-style-type: none"><li>• <b>Use a set of fully charged nickel-metal hydride batteries.</b> Make sure that each of the batteries in a set is fully charged as soon as possible before or after the other batteries are charged.</li></ul>
Using batteries that have been charged at different times can cause premature deterioration and creates the risk of overheating, fire, and explosion.

<b>WARNING</b>
<b>AC Adaptor and Power Cord</b>
<b>Do to prevent fire and electric shock from the AC adaptor and power cord, be sure to observe the precautions below.</b>
<ul style="list-style-type: none"><li>• Use only the specified type of AC adaptor.</li></ul>
<ul style="list-style-type: none"><li>• Use only the included power cord.</li></ul>
<ul style="list-style-type: none"><li>• Use the AC adaptor only with the device specified for it.</li></ul>
<ul style="list-style-type: none"><li>• Use the included power cord with this product only.</li></ul>
<ul style="list-style-type: none"><li>• Do not plug the power cord into an outlet with the wrong voltage rating.</li></ul>
<ul style="list-style-type: none"><li>• Do not plug into an overloaded extension cord or power outlet.</li></ul>
<ul style="list-style-type: none"><li>• Do not cover the power cord with a blanket or other material during use, and keep it away from heating devices.</li></ul>
<ul style="list-style-type: none"><li>• Do not place heavy objects on the power cord and do not leave it bundled during use.</li></ul>
<ul style="list-style-type: none"><li>• Do not subject a power cord to heat or attempt to modify it, and avoid damaging it.</li></ul>
<ul style="list-style-type: none"><li>• Do not subject the power cord to excessive bending, twisting, or pulling.</li></ul>
<ul style="list-style-type: none"><li>• Make sure the power cord is not pinched between the wall and the rack or table where the product is located, and never cover the power cord with a cushion or other object.</li></ul>
<ul style="list-style-type: none"><li>• Should the AC adaptor or power cord become damaged, contact a CASIO Service Center.</li></ul>
<ul style="list-style-type: none"><li>• Do not touch the plug with wet hands.</li></ul>
<ul style="list-style-type: none"><li>• <b>When leaving the product unattended, unplug the AC adaptor and put the product in a place that is away from animals and pets.</b></li></ul>
Pets chewing on the AC adaptor or pet urine can cause shorting, which creates the risk of fire.

<b>WARNING</b>
<b>Do not touch the power outlet.</b> Do not touch the device plugged into the power outlet.
<ul style="list-style-type: none"><li>• Lightning creates the risk of electric shock.</li></ul>
<b>Storage and Operation Locations</b>
<ul style="list-style-type: none"><li>• Do not store or use the product in any of the locations described below.</li></ul>
Doing so creates the risk of fire and electric shock.
<ul style="list-style-type: none"><li>• Areas subjected to large amounts of moisture and dust</li><li>• Food preparation areas, near a humidifier, or in areas where the product is exposed to oil smoke or water vapor</li><li>• Near a heating device, on an electric carpet, in a location exposed to direct sunlight, in a car parked outside, or in any other area where the product is subjected to high temperatures.</li></ul>
<ul style="list-style-type: none"><li>• <b>Do not locate the product on an unstable platform, on an uneven surface, or in any other unstable location. Take care to avoid locations such as folded carpeting, on top of the power cord, etc.</b></li></ul>
Doing so creates the risk of the stand falling over.
<ul style="list-style-type: none"><li>• <b>Do not place heavy objects on the product.</b></li></ul>
Drpping and tipping over create the risk of personal injury.
<b>Do not climb up on the product and stand. (Stand-compatible models only.)</b>
<ul style="list-style-type: none"><li>• <b>Do not climb up on the product or rock it back and forth. Particular care is required in areas where young children are present.</b></li></ul>
Doing so creates the risk of the stand falling over.
<b>Abnormalities (Smoke, Odor, Heat Generation, etc.)</b>
<ul style="list-style-type: none"><li>• <b>Do not use the product if it is emitting smoke, odor, heat, or exhibiting any other abnormality. Do not use the product after it has been dropped or otherwise damaged.</b></li></ul>
Doing so creates the risk of fire and electric shock. Immediately perform the steps below.
<ol style="list-style-type: none"><li>1. Turn off power.</li><li>2. If you are using an AC adaptor, unplug its power plug from the power outlet.</li><li>3. Contact your original retailer or a CASIO Service Center.</li></ol>

<b>Display Screen (Screen-equipped models only)</b>
<ul style="list-style-type: none"><li>• <b>Do not press the LCD or subject it to strong impact.</b></li></ul>
Doing so can cause the LCD glass to crack, creating the risk of personal injury.
<ul style="list-style-type: none"><li>• <b>Should the LCD become cracked, never touch any of the liquid inside.</b></li></ul>
LCD liquid getting on the skin creates the risk of skin irritation. Should LCD liquid get into your mouth, immediately rinse your mouth out and contact your physician. Should LCD liquid get in your eyes or on your skin, rinse with clean water and then contact your physician.
<b>Disassembly and Modification</b>
<ul style="list-style-type: none"><li>• <b>Do not attempt any disassembly or modification. For any internal inspection, adjustment, or repair, contact your original retailer or a CASIO Service Center.</b></li></ul>
Doing so creates the risk of electric shock, burn injury, and personal injury.
<b>Suffocation and Choking Risks</b>
<ul style="list-style-type: none"><li>• <b>Do not allow anyone to play with the plastic bags used for product packaging.</b></li></ul>
Plastic bags create the risk of suffocation when placed over the head, when swallowed, etc.
Particular care is required in areas where young children are present.
<b>Avoiding Water and Foreign Matter</b>
<ul style="list-style-type: none"><li>• <b>Do not allow water, other liquids (sports drinks, seawater, animal or pet urine, etc.), or foreign objects (metal fragments, etc.) to get into the product or the AC adaptor. Should any such matter get into the product, immediately perform the steps below.</b></li></ul>
Continued use creates the risk of fire and electric shock.
<ol style="list-style-type: none"><li>1. Turn off power.</li><li>2. If you are using an AC adaptor, unplug its power plug from the power outlet.</li><li>3. Contact your original retailer or a CASIO Service Center.</li></ol>

<b>Connections</b>
<ul style="list-style-type: none"><li>• <b>Connect only specified devices and items to connectors. Do not insert foreign objects (pieces of metal, pencils, etc.) into connections.</b></li></ul>
Connecting to other devices and items creates the risk of fire and electric shock.
<b>Volume Level</b>
<ul style="list-style-type: none"><li>• <b>Do not listen at very loud volumes for long periods.</b></li></ul>
High volume settings can damage hearing. Particular care is required concerning this precaution when using headphones.
<b>Backing Up Important Data</b>
<ul style="list-style-type: none"><li>• <b>Always keep backup copies of important data by transferring it to a computer or other storage device.</b></li></ul>
Note that data can be deleted in the case of product malfunction, repair, etc.
<b>Correct Stand Assembly (Stand-compatible models only.)</b>
<ul style="list-style-type: none"><li>• <b>Always use the screws provided.</b></li></ul>
Using screws other than those specified could cause lead to damage or an accident.
<ol style="list-style-type: none"><li>1. Turn off power.</li><li>2. If you are using an AC adaptor, unplug its power plug from the power outlet.</li><li>3. Contact your original retailer or a CASIO Service Center.</li></ol>

<b>This Product</b>
<ul style="list-style-type: none"><li>• <b>Do not throw the product into fire.</b></li></ul>
Doing so can cause it to explode, creating the risk of fire and personal injury.
<ul style="list-style-type: none"><li>• <b>Do not drop the product and avoid subjecting it to impact.</b></li></ul>
Continued use of the product while it is damaged creates the risk of fire and electric shock. Should the product become damaged, perform the steps below.
<ol style="list-style-type: none"><li>1. Turn off power.</li><li>2. If you are using the AC adaptor for power, unplug the power plug from the wall outlet.</li><li>3. Contact a CASIO Service Center.</li></ol>
<ul style="list-style-type: none"><li>• <b>When moving this product, make sure to use both hands to pick it up.</b> This product should always be moved by two people, one at each end, after first disconnecting any cables from the product. This applies particularly to products with a stand.</li></ul>
Failure to do so creates the risk of personal injury to those around you and other unforeseen accidents.
<b>Pedals</b>
<ul style="list-style-type: none"><li>• <b>Do not put your fingers or hands into moving parts of the pedal unit.</b></li></ul>
Doing so may result in injury, product fault or damage.
<b>Keyboard Cover</b>
<ul style="list-style-type: none"><li>• <b>Always observe the following precautions.</b></li></ul>
<ul style="list-style-type: none"><li>• Always use both hands when opening or closing the keyboard cover.</li><li>• When opening or closing the keyboard cover, take care to ensure that you do not trap your own fingers or hand, or those of people nearby (especially small children) in the gap between the keyboard cover and the product body.</li><li>• Only use this product when the keyboard cover is fully open.</li></ul>
<b>Strap Lock (Guitar Strap Compatible Models Only)</b>
<ul style="list-style-type: none"><li>• <b>When handling the strap lock, take care to avoid swallowing by small children. Store it in a place away from small children.</b></li></ul>
Should the strap lock ever be accidentally swallowed, contact a physician immediately.

<b>WARNING</b>
<ul style="list-style-type: none"><li>• <b>After attaching a guitar strap, check the strap lock to make sure that it is securely attached from above. Do not use a damaged strap lock.</b></li></ul>
Failure to attach the strap lock or an improperly attached strap lock can cause the guitar strap to come off, creating the risk of dropping of the product resulting in product damage and personal injury.
<b>Commercially Available Guitar Strap (Guitar Strap Compatible Models Only)</b>
<ul style="list-style-type: none"><li>• <b>Do not pick up the product, transport it, or swing it around by the commercially available guitar strap.</b></li></ul>
Doing so can cause the guitar strap to come off, creating the risk of dropping the product, resulting in damage or personal injury.
<b>Felt and Nylon Covers</b>
<ul style="list-style-type: none"><li>• <b>Do not use the cover close to an open flame. Doing so could cause the cover to catch fire.</b></li></ul>

<b>CAUTION</b>
<b>Battery Precautions</b>
<ul style="list-style-type: none"><li>• <b>Observe the precautions below. Failure to do so can cause a battery to rupture, creating the risk of fire, personal injury, and soiling of nearby objects by leaking fluid.</b></li></ul>
Failing to do so could result in the product falling and causing damage or injury.
<b>Small Components</b>
<ul style="list-style-type: none"><li>• <b>Handle small parts with care to ensure that they are not swallowed by small children.</b></li></ul>
If a part is accidentally swallowed, immediately consult a physician.
<b>This Product</b>
<ul style="list-style-type: none"><li>• <b>Do not insert your hand or fingers into gaps in the product.</b></li></ul>
Doing so creates the risk of fire and electric shock, and malfunction of and damage to the product.
<ul style="list-style-type: none"><li>• <b>When turning this product over or standing it on end, always disconnect all the plugs on the back of the product.</b></li></ul>
Striking the plugs against a table or the floor could damage the connectors.

<b>Battery Precautions</b>
<ul style="list-style-type: none"><li>• <b>Observe the precautions below. Failure to do so can cause the battery to explode or leak flammable liquid or gas.</b></li></ul>
<ul style="list-style-type: none"><li>• Use only the type of battery that is specified for this product.</li><li>• Do not mix old and new batteries.</li><li>• Do not mix different battery types.</li><li>• Do not charge a non-rechargeable battery.</li><li>• If you do not plan to use the product for a long time, remove batteries.</li><li>• Replace the batteries as soon as possible after they go dead.</li><li>• Do not use a battery whose cover has been peeled off.</li></ul>
<ul style="list-style-type: none"><li>• <b>Do not use a leaking battery.</b></li></ul>
Doing so creates the risk of fire and electric shock. Immediately stop using the product and contact your original retailer or a CASIO Service Center.
<ul style="list-style-type: none"><li>• <b>Keep batteries away from children.</b> During use, make sure that small children are unable to remove batteries from the product.</li></ul>
<ul style="list-style-type: none"><li>• <b>Do not leave a battery near areas used by pets.</b></li></ul>
Pets chewing on a battery creates the risk of fluid leaking, overheating, fire, and rupture.
<b>AC Adaptor and Power Cord</b>
<ul style="list-style-type: none"><li>• <b>To prevent fire and electric shock from the AC adaptor and power cord, be sure to observe the precautions below.</b></li></ul>
<ul style="list-style-type: none"><li>• Grasp the power plug when unplugging it from the wall outlet.</li><li>• Do not use detergent when cleaning the power cord, especially the power plug and jack parts.</li><li>• Insert the power plug into the outlet as far as it will go.</li><li>• If you do not plan to use the product for a long time, unplug from the power outlet!</li><li>• At least once a year, unplug the power plug from the power outlet and use a dry cloth to wipe away any dust buildup from the area between the prongs of the plug.</li><li>• Before moving the product, turn it off and unplug from the power outlet.</li></ul>

<b>User Maintenance</b>
<ul style="list-style-type: none"><li>• <b>Before cleaning the product, turn off power and unplug the AC adaptor from the power outlet.</b></li></ul>
Failure to do so creates the risk of electric shock. Leaving the AC adaptor plugged in creates the risk of damage to the power cord, fire, and electric shock.
<b>Connections</b>
<ul style="list-style-type: none"><li>• <b>Connect only specified devices and items to connectors. Do not insert foreign objects (pieces of metal, pencils, etc.) into connections.</b></li></ul>
Connecting to other devices and items creates the risk of fire and electric shock.
<b>Volume Level</b>
<ul style="list-style-type: none"><li>• <b>Do not listen at very loud volumes for long periods.</b></li></ul>
High volume settings can damage hearing. Particular care is required concerning this precaution when using headphones.
<b>Backing Up Important Data</b>
<ul style="list-style-type: none"><li>• <b>Always keep backup copies of important data by transferring it to a computer or other storage device.</b></li></ul>
Note that data can be deleted in the case of product malfunction, repair, etc.

<b>Correct Stand Assembly (Stand-compatible models only.)</b>
<ul style="list-style-type: none"><li>• <b>Always use the screws provided.</b></li></ul>
Using screws other than those specified could cause lead to damage or an accident.
<ol style="list-style-type: none"><li>1. Turn off power.</li><li>2. If you are using an AC adaptor, unplug its power plug from the power outlet.</li><li>3. Contact your original retailer or a CASIO Service Center.</li></ol>

<b>This Product</b>
<ul style="list-style-type: none"><li>• <b>Do not throw the product into fire.</b></li></ul>
Doing so can cause it to explode, creating the risk of fire and personal injury.
<ul style="list-style-type: none"><li>• <b>Do not drop the product and avoid subjecting it to impact.</b></li></ul>
Continued use of the product while it is damaged creates the risk of fire and electric shock. Should the product become damaged, perform the steps below.
<ol style="list-style-type: none"><li>1. Turn off power.</li><li>2. If you are using the AC adaptor for power, unplug the power plug from the wall outlet.</li><li>3. Contact a CASIO Service Center.</li></ol>
<ul style="list-style-type: none"><li>• <b>When moving this product, make sure to use both hands to pick it up.</b> This product should always be moved by two people, one at each end, after first disconnecting any cables from the product. This applies particularly to products with a stand.</li></ul>
Failure to do so creates the risk of personal injury to those around you and other unforeseen accidents.
<b>Pedals</b>
<ul style="list-style-type: none"><li>• <b>Do not put your fingers or hands into moving parts of the pedal unit.</b></li></ul>
Doing so may result in injury, product fault or damage.
<b>Keyboard Cover</b>
<ul style="list-style-type: none"><li>• <b>Always observe the following precautions.</b></li></ul>
<ul style="list-style-type: none"><li>• Always use both hands when opening or closing the keyboard cover.</li><li>• When opening or closing the keyboard cover, take care to ensure that you do not trap your own fingers or hand, or those of people nearby (especially small children) in the gap between the keyboard cover and the product body.</li><li>• Only use this product when the keyboard cover is fully open.</li></ul>
<b>Strap Lock (Guitar Strap Compatible Models Only)</b>
<ul style="list-style-type: none"><li>• <b>When handling the strap lock, take care to avoid swallowing by small children. Store it in a place away from small children.</b></li></ul>
Failure to do so can cause the stand to tip over and the instrument to fall, creating the risk of personal injury.

<b>CAUTION</b>
<b>Health Precautions (Lighting Keyboard models only)</b>
<ul style="list-style-type: none"><li>• It has been reported that in very rare cases, exposure to strong light or flashing light can cause momentary muscle spasms, loss of consciousness, or other symptoms.</li></ul>
<ul style="list-style-type: none"><li>• Individuals who have experienced such symptoms should consult with a physician before using this product.</li><li>• Use this product in a brightly lit location.</li></ul>
<ul style="list-style-type: none"><li>• Should anyone experience symptoms like the ones described here, immediately stop using the product and contact a physician.</li></ul>

<b>Bench (Bench-compatible Models Only)</b>
<ul style="list-style-type: none"><li>• <b>Spread felt or some other type of cloth under the bench to avoid direct contact between the rubber on its legs and the floor surface.</b></li></ul>
Direct contact between the rubber and flooring can cause discoloration, marring, or other damage.

<b>Soft Case (Soft-Case-Compatible Models Only)</b>
<ul style="list-style-type: none"><li>• <b>When relocating the product, always ensure that the fastener is closed beforehand.</b></li></ul>
Failing to do so could result in the product falling and causing damage or injury.
<b>Small Components</b>
<ul style="list-style-type: none"><li>• <b>Handle small parts with care to ensure that they are not swallowed by small children.</b></li></ul>
If a part is accidentally swallowed, immediately consult a physician.
<b>This Product</b>
<ul style="list-style-type: none"><li>• <b>Do not insert your hand or fingers into gaps in the product.</b></li></ul>
Doing so creates the risk of fire and electric shock, and malfunction of and damage to the product.
<ul style="list-style-type: none"><li>• <b>When turning this product over or standing it on end, always disconnect all the plugs on the back of the product.</b></li></ul>
Striking the plugs against a table or the floor could damage the connectors.

<b>Battery Precautions</b>
<ul style="list-style-type: none"><li>• <b>Observe the precautions below. Failure to do so can cause the battery to explode or leak flammable liquid or gas.</b></li></ul>
<ul style="list-style-type: none"><li>• Use only the type of battery that is specified for this product.</li><li>• Do not mix old and new batteries.</li><li>• Do not mix different battery types.</li><li>• Do not charge a non-rechargeable battery.</li><li>• If you do not plan to use the product for a long time, remove batteries.</li><li>• Replace the batteries as soon as possible after they go dead.</li><li>• Do not use a battery whose cover has been peeled off.</li></ul>
<ul style="list-style-type: none"><li>• <b>Do not use a leaking battery.</b></li></ul>
Doing so creates the risk of fire and electric shock. Immediately stop using the product and contact your original retailer or a CASIO Service Center.
<ul style="list-style-type: none"><li>• <b>Keep batteries away from children.</b> During use, make sure that small children are unable to remove batteries from the product.</li></ul>
<ul style="list-style-type: none"><li>• <b>Do not leave a battery near areas used by pets.</b></li></ul>
Pets chewing on a battery creates the risk of fluid leaking, overheating, fire, and rupture.
<b>AC Adaptor and Power Cord</b>
<ul style="list-style-type: none"><li>• <b>To prevent fire and electric shock from the AC adaptor and power cord, be sure to observe the precautions below.</b></li></ul>
<ul style="list-style-type: none"><li>• Grasp the power plug when unplugging it from the wall outlet.</li><li>• Do not use detergent when cleaning the power cord, especially the power plug and jack parts.</li><li>• Insert the power plug into the outlet as far as it will go.</li><li>• If you do not plan to use the product for a long time, unplug from the power outlet!</li><li>• At least once a year, unplug the power plug from the power outlet and use a dry cloth to wipe away any dust buildup from the area between the prongs of the plug.</li><li>• Before moving the product, turn it off and unplug from the power outlet.</li></ul>

## Registered Trademarks and Trademarks

The terms below are registered trademarks or trademarks of their respective owners.

- eneloop is a trademark of Panasonic Corporation.

## Copyrights

You are allowed to use recordings for your own personal use. Any reproduction of an audio or music format file, without the permission of its copyright holder, is strictly prohibited under copyright laws and international treaties. Also, making such files available on the Internet or distributing them to third parties, regardless of whether such activities are conducted with or without compensation, is strictly prohibited under copyright laws and international treaties. CASIO COMPUTER CO., LTD. shall not be held in any way liable for any use of this Digital Keyboard that is illegal under copyright laws.

Company and product names used in this manual may be registered trademarks of others.

<b>NOTICE</b>
This equipment has been tested and found to comply with the limits for a Class B digital device, pursuant to Part 15 of the FCC Rules. These limits are designed to provide reasonable protection against harmful interference in a residential installation. This equipment generates, uses and can radiate radio frequency energy and, if not installed and used in accordance with the instructions, may cause harmful interference to radio communications. However, there is no guarantee that interference will not occur in a particular installation. If this equipment does cause harmful interference to radio or television reception, which can be determined by turning the equipment off and on, the user is encouraged to try to correct the interference by one or more of the following measures:
<ul style="list-style-type: none"><li>• Reorient or relocate the receiving antenna.</li><li>• Increase the separation between the equipment and receiver.</li><li>• Connect the equipment into an outlet on a circuit different from that which the receiver is connected.</li><li>• Consult the dealer or an experienced radio/TV technician for help.</li></ul>
<b>FCC CAUTION</b>
Changes or modifications not expressly approved by the party responsible for compliance could void the user's authority to operate the equipment.
<p>Manufacturer: CASIO COMPUTER CO., LTD. 6-2, Hon-machi 1-chome, Shibuya-ku, Tokyo 151-8543, Japan</p> <p>Responsible within the European Union: Casio Europe GmbH Casio-Platz 1, 22848 Norderstedt, Germany www.casio-europe.com</p>
This recycle mark indicates that the packaging conforms to the environmental protection legislation in Germany.
<p>Manufacturer: CASIO COMPUTER CO., LTD. 6-2, Hon-machi 1-chome, Shibuya-ku, Tokyo 151-8543, Japan</p> <p>Responsible within the United Kingdom: Casio Electronics Co. Ltd. 10 Norwich Street, London, EC4A 1BD, U.K. www.casio.co.uk</p>

<b>WARNING</b>
<ul style="list-style-type: none"><li>• <b>Observe the precautions below. Failure to do so can cause the battery to explode or leak flammable liquid or gas.</b></li></ul>
<ul style="list-style-type: none"><li>• Use only the type of battery that is specified for this product.</li><li>• Do not mix old and new batteries.</li><li>• Do not mix different battery types.</li><li>• Do not charge a non-rechargeable battery.</li><li>• If you do not plan to use the product for a long time, remove batteries.</li><li>• Replace the batteries as soon as possible after they go dead.</li><li>• Do not use a battery whose cover has been peeled off.</li></ul>
<ul style="list-style-type: none"><li>• <b>Do not use a leaking battery.</b></li></ul>
Doing so creates the risk of fire and electric shock. Immediately stop using the product and contact your original retailer or a CASIO Service Center.
<ul style="list-style-type: none"><li>• <b>Keep batteries away from children.</b> During use, make sure that small children are unable to remove batteries from the product.</li></ul>
<ul style="list-style-type: none"><li>• <b>Do not leave a battery near areas used by pets.</b></li></ul>
Pets chewing on a battery creates the risk of fluid leaking, overheating, fire, and rupture.
<b>AC Adaptor and Power Cord</b>
<ul style="list-style-type: none"><li>• <b>To prevent fire and electric shock from the AC adaptor and power cord, be sure to observe the precautions below.</b></li></ul>
<ul style="list-style-type: none"><li>• Grasp the power plug when unplugging it from the wall outlet.</li><li>• Do not use detergent when cleaning the power cord, especially the power plug and jack parts.</li><li>• Insert the power plug into the outlet as far as it will go.</li><li>• If you do not plan to use the product for a long time, unplug from the power outlet!</li><li>• At least once a year, unplug the power plug from the power outlet and use a dry cloth to wipe away any dust buildup from the area between the prongs of the plug.</li><li>• Before moving the product, turn it off and unplug from the power outlet.</li></ul>

<b>User Maintenance</b>
<ul style="list-style-type: none"><li>• <b>Before cleaning the product, turn off power and unplug the AC adaptor from the power outlet.</b></li></ul>
Failure to do so creates the risk of electric shock. Leaving the AC adaptor plugged in creates the risk of damage to the power cord, fire, and electric shock.
<b>Connections</b>
<ul style="list-style-type: none"><li>• <b>Connect only specified devices and items to connectors. Do not insert foreign objects (pieces of metal, pencils, etc.) into connections.</b></li></ul>
Connecting to other devices and items creates the risk of fire and electric shock.
<b>Volume Level</b>
<ul style="list-style-type: none"><li>• <b>Do not listen at very loud volumes for long periods.</b></li></ul>
High volume settings can damage hearing. Particular care is required concerning this precaution when using headphones.
<b>Backing Up Important Data</b>
<ul style="list-style-type: none"><li>• <b>Always keep backup copies of important data by transferring it to a computer or other storage device.</b></li></ul>
Note that data can be deleted in the case of product malfunction, repair, etc.

<b>Correct Stand Assembly (Stand-compatible models only.)</b>
<ul style="list-style-type: none"><li>• <b>Always use the screws provided.</b></li></ul>
Using screws other than those specified could cause lead to damage or an accident.
<ol style="list-style-type: none"><li>1. Turn off power.</li><li>2. If you are using an AC adaptor, unplug its power plug from the power outlet.</li><li>3. Contact your original retailer or a CASIO Service Center.</li></ol>

<b>WARNING</b>
<ul style="list-style-type: none"><li>• <b>Observe the precautions below. Failure to do so can cause the battery to explode or leak flammable liquid or gas.</b></li></ul>
<ul style="list-style-type: none"><li>• Use only the type of battery that is specified for this product.</li><li>• Do not mix old and new batteries.</li><li>• Do not mix different battery types.</li><li>• Do not charge a non-rechargeable battery.</li><li>• If you do not plan to use the product for a long time, remove batteries.</li><li>• Replace the batteries as soon as possible after they go dead.</li><li>• Do not use a battery whose cover has been peeled off.</li></ul>
<ul style="list-style-type: none"><li>• <b>Do not use a leaking battery.</b></li></ul>
Doing so creates the risk of fire and electric shock. Immediately stop using the product and contact your original retailer or a CASIO Service Center.
<ul style="list-style-type: none"><li>• <b>Keep batteries away from children.</b> During use, make sure that small children are unable to remove batteries from the product.</li></ul>
<ul style="list-style-type: none"><li>• <b>Do not leave a battery near areas used by pets.</b></li></ul>
Pets chewing on a battery creates the risk of fluid leaking, overheating, fire, and rupture.
<b>AC Adaptor and Power Cord</b>
<ul style="list-style-type: none"><li>• <b>To prevent fire and electric shock from the AC adaptor and power cord, be sure to observe the precautions below.</b></li></ul>
<ul style="list-style-type: none"><li>• Grasp the power plug when unplugging it from the wall outlet.</li><li>• Do not use detergent when cleaning the power cord, especially the power plug and jack parts.</li><li>• Insert the power plug into the outlet as far as it will go.</li><li>• If you do not plan to use the product for a long time, unplug from the power outlet!</li><li>• At least once a year, unplug the power plug from the power outlet and use a dry cloth to wipe away any dust buildup from the area between the prongs of the plug.</li><li>• Before moving the product, turn it off and unplug from the power outlet.</li></ul>

<b>Bench (Bench-compatible Models Only)</b>
<ul style="list-style-type: none"><li>• <b>Spread felt or some other type of cloth under the bench to avoid direct contact between the rubber on its legs and the floor surface.</b></li></ul>
Direct contact between the rubber and flooring can cause discoloration, marring, or other damage.

<b>Soft Case (Soft-Case-Compatible Models Only)</b>
<ul style="list-style-type: none"><li>• <b>When relocating the product, always ensure that the fastener is closed beforehand.</b></li></ul>
Failing to do so could result in the product falling and causing damage or injury.
<b>Small Components</b>
<ul style="list-style-type: none"><li>• <b>Handle small parts with care to ensure that they are not swallowed by small children.</b></li></ul>
If a part is accidentally swallowed, immediately consult a physician.
<b>This Product</b>
<ul style="list-style-type: none"><li>• <b>Do not insert your hand or fingers into gaps in the product.</b></li></ul>
Doing so creates the risk of fire and electric shock, and malfunction of and damage to the product.
<ul style="list-style-type: none"><li>• <b>When turning this product over or standing it on end, always disconnect all the plugs on the back of the product.</b></li></ul>
Striking the plugs against a table or the floor could damage the connectors.

<b>PRELIGRO</b>
<b>Precauciones con las pilas</b>
<ul style="list-style-type: none"><li>• <b>No deje que la batería entre en contacto con agua dulce, agua salada u otras fuentes de humedad. No utilice una batería mojada.</b></li></ul>
De lo contrario, existe el riesgo de sobrecalentamiento, incendio y rotura de la batería.
<ul style="list-style-type: none"><li>• Observe las siguientes precauciones para evitar el sobrecalentamiento, incendio y rotura de la batería.</li></ul>
<ul style="list-style-type: none"><li>• No exponga las baterías al fuego o calor.</li><li>• Instale la pila con sus polos (positivo (+) y negativo (-)) correctamente orientados.</li><li>• No transporte ni guarde las baterías junto con collares, monedas u otros objetos metálicos.</li><li>• No intente desarmar ni modificar una batería, perforarla con una aguja, exponerla a fuertes impactos (pisánandola, etc.) ni aplicar soldadura directamente a la misma.</li><li>• No despegue la etiqueta decorativa externa de la batería.</li><li>• No ponga la batería en un horno de microondas, secadora, recipiente de alta presión, etc.</li><li>• Utilice únicamente el tipo de batería especificado.</li></ul>
<ul style="list-style-type: none"><li>• <b>En cuanto observe fugas de electrolito, olores anormales, sobrecalentamiento, alteración de color, deformación o cualquier otra anomalía en la batería, retirela con cuidado del producto y/o cargador. Mantenga las baterías retiradas alejadas de las llamas.</b></li></ul>
No utilice la batería si observa alguna anomalía.
Si continúa utilizando la batería, podría producirse sobrecalentamiento, incendio y rotura de la batería.
<ul style="list-style-type: none"><li>• <b>No utilice ni deje la batería en lugares expuestos a la luz directa del sol, en un vehículo aparcado al sol, cerca de una llama abierta, de un horno, o en cualquier otro lugar expuestos a altas temperaturas.</b></li></ul>
Dichas condiciones implican el riesgo de sobrecalentamiento, incendio y rotura de la batería.
<ul style="list-style-type: none"><li>• <b>Si el líquido de la batería llegara a entrar en contacto con su piel o ropa, lave inmediatamente con agua limpia.</b></li></ul>
El líquido puede producir irritación cutánea. Si el líquido de la batería entra en contacto con sus ojos podría sufrir la pérdida de visión.
Lávese los ojos y consulte inmediatamente con un médico.
<ul style="list-style-type: none"><li>• <b>Para cargar las pilas de níquel-metal hidruro recargables utilice sólo el cargador especificado.</b></li></ul>
Si no utiliza el cargador especificado, correrá el riesgo de causar una carga anormal, sobrecalentamiento, incendio y explosión.
<ul style="list-style-type: none"><li>• <b>No utilice pilas de níquel-metal hidruro recargables si la carga no se completa, incluso si las ha cargado por más tiempo que el especificado.</b></li></ul>
Esto podría indicar que las pilas se han deteriorado y pueden no ofrecer el rendimiento previsto, con riesgo de causar sobrecalentamiento, incendio y explosión.



<b>Français</b>
<div><b>À LIRE<span> </span>!</b></div>

### Consignes de sécurité






Merci d'avoir choisi ce produit CASIO.
Avant d'utiliser l'instrument, lisez attentivement les instructions contenues dans cette brochure.

• Veuillez conserver toutes les informations pour toute référence future.

<b>DANGER</b>	Indique quelque chose qui crée un risque majeur de mort ou de blessures corporelles graves.
---------------	---

<b>AVERTISSEMENT</b>	Indique quelque chose qui crée un risque de mort ou de blessures corporelles graves.
----------------------	--

<b>ATTENTION</b>	Indique quelque chose qui crée un risque de blessures corporelles mineures ou dommages physiques.
------------------	---

<b>Exemples de symboles</b>	
	Le triangle (Δ) signifie que l'utilisateur doit être prudent. (L'exemple de gauche signifie qu'il y a un risque d'électrocution.)
	Le cercle coupé d'une ligne (⊘) signifie que l'action indiquée ne doit pas être effectuée. Les indications dans ou près de ce symbole sont absolument interdites. (L'exemple de gauche indique que le démontage est interdit.)
	La point noir (●) signifie que l'action indiquée doit être effectuée. Les indicateurs à l'intérieur de ce symbole dénotent les actions qu'il faut absolument effectuer. (L'exemple de gauche indique que la fiche d'alimentation doit absolument être débranchée de la prise murale.)
	Si ce produit est utilisé par un enfant ou en présence d'enfants, assurez-vous toujours de la surveillance attentive d'un adulte.
	N'utilisez pas le support, l'étui souple, le banc, les pédales ou les couvertures à d'autres fins que celles pour lesquelles ils ont été conçus.
<b>DANGER</b>	
<b>Précautions concernant les piles</b>	
<ul style="list-style-type: none"><li>● <b>Ne laissez pas une pile entrer en contact avec de l'eau douce, de l'eau salée ou de l'humidité. N'utilisez pas une pile si elle est mouillée.</b> Cela pourrait créer un risque de surchauffe, d'incendie ou de rupture.</li> <li>● <b>Respectez les précautions ci-dessous afin d'éviter que la pile surchauffe, ou tout risque d'incendie ou de rupture.</b> <ul style="list-style-type: none"><li>• N'insérez pas une pile au feu ou à la chaleur.</li> <li>• Insérez la pile avec ses pôles (+) et moins (-) orientés correctement.</li> <li>• Ne transportez pas ni ne rangez un pile avec un collier, des pièces de monnaie ou d'autres objets métalliques.</li> <li>• N'essayez pas de démonter ni de modifier une pile, ne la percez pas avec une aiguille, ne la soumettez pas à choc important (en marchant dessus, etc.), ni n'alimentez directement de la soudure dessus.</li> <li>• Ne décollez pas l'étiquette décorative collée sur la pile.</li> <li>• Ne mettez pas de pile dans un four à micro-ondes, dans un sèche linge, ou tout autre à haute pression, etc.</li> <li>• Utilisez uniquement le type de pile spécifié.</li></ul></li></ul>	
<ul style="list-style-type: none"><li>● <b>Immédiatement après avoir constaté une fuite de liquide, une odeur anormale, une surchauffe, une décoloration, une déformation ou toute autre anomalie de la pile, retirez très délicatement la pile du produit et/ou du chargeur. Conservez la pile retirée à l'écart du feu.</b> N'utilisez pas une pile si elle présente quoi que ce soit d'anormal.</li></ul> Cela pourrait créer un risque de surchauffe, d'incendie ou de rupture.	
<ul style="list-style-type: none"><li>● <b>N'utilisez pas et ne laissez pas une pile dans un endroit exposé à la lumière directe du soleil, dans une voiture garée à l'extérieur, près d'une flamme nue, près d'un radiateur ou dans un endroit soumis à une chaleur intense.</b> Cela pourrait créer un risque de surchauffe, d'incendie ou de rupture.</li></ul>	
<ul style="list-style-type: none"><li>● <b>Si un fluide provenant d'une pile entre en contact avec votre peau ou vos vêtements, rincer immédiatement avec de l'eau propre.</b></li></ul> Ce fluide peut entraîner une irritation de la peau. Si le fluide de la pile pénètre dans vos yeux, cela pourrait entraîner un risque de perte de vision, etc. Rincez immédiatement les yeux à l'eau et contactez un médecin.	
<ul style="list-style-type: none"><li>● <b>Utilisez uniquement le chargeur spécifié pour charger les piles rechargeables au nickel-métal-hydrure.</b> Utiliser un autre chargeur que celui spécifié entraîne un risque de charge anormale, de surchauffe, de feu et d'explosion.</li></ul>	
<ul style="list-style-type: none"><li>● <b>N'utilisez pas de piles rechargeables nickel métal hydrure qui n'ont pas été conçues spécialement si elles ont été chargées pendant plus longtemps que la durée spécifiée.</b> Cela peut indiquer que les piles sont détériorées et ne peuvent pas être utilisées comme prévu, et peuvent entraîner un risque de surchauffe, d'incendie ou d'explosion.</li></ul>	
<b>AVERTISSEMENT</b>	
<b>Adaptateur secteur et cordon d'alimentation</b>	
<ul style="list-style-type: none"><li>● <b>Pour éviter tout risque d'incendie et de choc électrique de l'adaptateur secteur et du cordon d'alimentation, veillez à respecter les précautions ci-dessous.</b> <ul style="list-style-type: none"><li>• Utilisez uniquement l'adaptateur secteur spécifié.</li> <li>• Utilisez uniquement le cordon d'alimentation fourni.</li> <li>• Utilisez l'adaptateur secteur uniquement avec l'appareil pour lequel il a été spécifié.</li></ul></li> <li>• Utilisez le cordon d'alimentation fourni uniquement avec ce produit.</li> <li>• Ne branchez pas le cordon d'alimentation sur une prise de courant avec une mauvaise tension nominale.</li> <li>• Ne faites pas de branchement sur un cordon-rallonge ou une prise de courant surchargée.</li> <li>• Ne recouvrez pas le cordon d'alimentation par une couverture ou autre chose pendant son utilisation et gardez le éloigné des appareils de chauffage.</li> <li>• Ne placez pas d'objet lourd sur le cordon d'alimentation et ne le gardez pas enroulé pendant son utilisation.</li> <li>• Ne soumettez pas un cordon d'alimentation à la chaleur, et n'essayez pas de le modifier pour éviter de l'endommager.</li> <li>• Ne tordez pas, ne pliez pas ni ne tirez de façon excessive sur le cordon d'alimentation.</li> <li>• Assurez-vous que le cordon d'alimentation n'est pas coincé entre le mur et l'étagère ou la table où se trouve le produit, et ne recouvrez jamais le cordon d'alimentation d'un coussin ou d'un objet.</li></ul>	

<b>AVERTISSEMENT</b>	
<ul style="list-style-type: none"><li>• Si l'adaptateur secteur ou le cordon d'alimentation devrait être endommagé, contactez un centre de service après-vente CASIO.</li> <li>• Ne touchez pas la fiche avec les mains mouillées.</li></ul>	
<ul style="list-style-type: none"><li>● <b>Lorsque vous laissez le produit sans surveillance, débranchez l'adaptateur secteur et placez-le dans un endroit à l'abri des animaux.</b> La bave ou l'urine d'un animal domestique sur l'adaptateur secteur peut créer un risque de court-circuit qui peut entraîner un incendie.</li></ul>	
<ul style="list-style-type: none"><li>● <b>En cas d'orage, ne touchez pas l'appareil branché à une prise électrique.</b> <ul style="list-style-type: none"><li>• L'orage crée un risque de choc électrique.</li></ul></li></ul>	

<b>Emplacement de stockage et d'utilisation</b>	
<ul style="list-style-type: none"><li>● <b>Ne rangez pas ni n'utilisez le produit dans les endroits décrits ci-dessous.</b> <ul style="list-style-type: none"><li>• Endroits exposés à une grande quantité d'humidité et de poussière</li> <li>• Endroits de préparation de nourriture, près d'un humidificateur, ou dans un endroit où le produit est exposé à de la fumée d'huile ou de la vapeur d'eau</li> <li>• Près d'un appareil de chauffage, sur un tapis chauffant, dans un endroit exposé directement aux rayons du soleil, dans une voiture garée à l'extérieur, dans n'importe quel autre endroit où le produit est soumis à des températures élevées.</li></ul></li></ul>	
<ul style="list-style-type: none"><li>● <b>Ne placez pas le produit sur une plateforme instable, ou une surface irrégulière qui peut se déformer, entraînant un risque de chute du produit et/ou d'autres dommages corporels.</b> Prenez soin d'éviter les endroits tels que les pls des tapis, sur un cordon d'alimentation, etc. Assurez-vous de fixer le produit sur un support en utilisant des vis.</li></ul>	

<ul style="list-style-type: none"><li>● <b>Ne placez pas d'objet lourd sur le produit.</b> Une chute ou un renversement du produit peut entraîner un risque de blessure.</li></ul>	
<b>Ne montez pas sur le produit ni sur le support. (Modèles compatibles avec le support uniquement.)</b>	
<ul style="list-style-type: none"><li>● <b>Ne montez pas le produit ni ne le faites basculer d'avant en arrière.</b> Il faut faire particulièrement attention dans les endroits où des enfants en bas âge sont présents. Le support risquerait de se renverser.</li></ul>	

<b>Ne montez pas sur le produit ni sur le support. (Modèles compatibles avec le support uniquement.)</b>	
<ul style="list-style-type: none"><li>● <b>Ne montez pas le produit ni ne le faites basculer d'avant en arrière.</b> Il faut faire particulièrement attention dans les endroits où des enfants en bas âge sont présents.</li></ul>	
Le support risquerait de se renverser.	

<b>Anomalies (fumée, odeur, génération de chaleur, etc.)</b>	
<ul style="list-style-type: none"><li>● <b>N'utilisez pas le produit s'il émet de la fumée, une odeur, de la chaleur ou paraît anormal.</b> N'utilisez pas le produit après qu'il soit tombé ou endommagé d'une autre façon. Ceci crée un risque d'incendie et de choc électrique. Prenez immédiatement les mesures suivantes. <ol style="list-style-type: none"><li>1. Coupez le courant.</li> <li>2. Si vous utilisez un adaptateur secteur, débranchez sa fiche d'alimentation de la prise électrique.</li> <li>3. Contactez le revendeur original ou un service après-vente CASIO.</li></ol></li></ul>	

<b>Écran d'affichage (Modèles équipés d'un écran uniquement)</b>	
<ul style="list-style-type: none"><li>● <b>N'appuyez pas sur l'écran LCD et ne le soumettez pas à des chocs importants.</b> Le verre de l'écran LCD pourrait se casser et blesser une personne.</li></ul>	

<ul style="list-style-type: none"><li>● <b>Si l'écran LCD était cassé, ne touchez jamais au liquide à l'intérieur.</b> Le liquide de l'écran LCD peut créer un risque d'irritation de la peau en cas de contact.</li> <li>● <b>Si l'écran LCD pénètre dans votre bouche, rincez immédiatement votre bouche et contactez votre médecin.</b> Si du liquide de LCD pénètre dans vos yeux ou sur votre peau, rincez avec de l'eau propre et contactez votre médecin.</li></ul>	
--	--

<b>Démontage et modification</b>	
<ul style="list-style-type: none"><li>● <b>N'essayez pas de démonter ou de modifier le produit.</b> Pour toute inspection interne, ajustement ou réparation, contactez votre revendeur original ou un service après-vente CASIO. Ceci crée un risque de choc électrique, de brûlures et de blessures.</li></ul>	

<b>Risques de suffocation et d'étranglement</b>	
<ul style="list-style-type: none"><li>● <b>Ne laissez personne jouer avec les sacs en plastique d'emballage du produit.</b> Les sacs en plastique créent un risque de suffocation s'ils sont placés sur la tête, avales, etc. Il faut faire particulièrement attention dans les endroits où des enfants en bas âge sont présents.</li></ul>	

<b>Évitez l'eau et les matières étrangères</b>	
<ul style="list-style-type: none"><li>● <b>Ne laissez pas d'eau, d'autres liquides (boissons sportives, eau de mer, urine d'animaux ou d'animaux de compagnie, etc.), ou des objets étrangers (fragments de métal, etc.) entrer dans le produit et/ou l'adaptateur secteur.</b> Si une telle matière entrat dans le produit, effectuez immédiatement les étapes ci-dessous. <ol style="list-style-type: none"><li>1. Coupez le courant.</li> <li>2. Si vous utilisez un adaptateur secteur, débranchez sa fiche d'alimentation de la prise électrique.</li> <li>3. Contactez le revendeur original ou un service après-vente CASIO.</li></ol></li></ul>	
<ul style="list-style-type: none"><li>● <b>Ne placez aucun des objets suivants sur ou à côté du produit, de l'adaptateur secteur ou du couvercle du clavier.</b> <ul style="list-style-type: none"><li>• Récipient contenant de l'eau ou un autre liquide (vase, pot de fleurs, tasse, cosmétiques, médicaments, etc.)</li> <li>• Petits éléments en métal (épingles à cheveux, aiguilles à coudre, pièces, etc.)</li> <li>• Éléments inflammables</li> <li>• Bougies ou autres objets produisant une flamme</li></ul></li></ul> Du liquide coulant dans le produit peut créer un risque d'incendie et de choc électrique. Si une matière étrangère entre dans le produit, effectuez immédiatement les étapes ci-dessous. <ol style="list-style-type: none"><li>1. Coupez le courant.</li> <li>2. Si vous utilisez un adaptateur secteur, débranchez sa fiche d'alimentation de la prise électrique.</li> <li>3. Contactez le revendeur original ou un service après-vente CASIO.</li></ol>	
<b>Ce produit</b>	
<ul style="list-style-type: none"><li>● <b>Ne jetez pas le produit au feu.</b> Il pourrait exploser, causant un risque d'incendie et de blessure.</li></ul>	
<ul style="list-style-type: none"><li>● <b>Ne laissez pas tomber le produit et ne le soumettez pas à des chocs.</b> L'emploi de ce produit endommagé crée un risque d'incendie et de choc électrique. Si le produit est endommagé, suivez les étapes ci-dessous. <ol style="list-style-type: none"><li>1. Coupez le courant.</li> <li>2. Si vous utilisez l'adaptateur secteur, débranchez sa fiche d'alimentation de la prise murale.</li> <li>3. Contactez un centre de service après-vente CASIO.</li></ol></li></ul>	

<b>AVERTISSEMENT</b>	
<ul style="list-style-type: none"><li>● <b>Lorsque vous déplacez ce produit, veillez à utiliser vos deux mains pour tout contact direct entre le caoutchouc des pieds et la surface du sol.</b> <ul style="list-style-type: none"><li>• Réalisez l'assemblage de la façon indiquée dans le mode d'emploi.</li> <li>• Assurez-vous de régler la hauteur à l'aide du pied réglable.</li> <li>• Assurez-vous que l'instrument est correctement monté sur le support.</li></ul></li> <li>• Lors de la mise en place de l'instrument sur le support, faites attention de ne pas vous pincer les doigts entre les deux.</li> <li>• Ce produit doit toujours être mis en place et déplacé par au moins 2 adultes. Deux personnes ou plus doivent travailler ensemble pour monter ou déplacer l'instrument.</li> <li>• Lors du mouvement ou du déplacement de l'instrument, ne faites pas glisser ni ne penchez le support.</li></ul> Si vous ne respectez pas les précautions, le support pourrait basculer et l'instrument tomber, créant un risque de blessures.	
<b>Pédales</b>	
<ul style="list-style-type: none"><li>● <b>Ne mettez pas vos doigts ou vos mains dans les parties mobiles de la pédale.</b> Cela pourrait entraîner des blessures, une défaillance du produit ou des dommages.</li></ul>	
<b>Couvercle du clavier</b>	
<ul style="list-style-type: none"><li>● <b>Respectez toujours les précautions suivantes.</b> <ul style="list-style-type: none"><li>• Utilisez toujours vos deux mains pour ouvrir ou fermer le couvercle du clavier.</li></ul></li> <li>• Lorsque vous ouvrez ou fermez le couvercle du clavier, veillez à ne pas vous coincer les doigts ou la main, ou ceux de personnes se trouvant à proximité (en particulier les jeunes enfants) dans l'espace entre le couvercle du clavier et le corps du produit.</li> <li>• Utilisez ce produit uniquement lorsque le couvercle du clavier est entièrement ouvert.</li></ul>	

<b>Dispositif de blocage de sangle (modèles compatibles avec les sangles de guitare uniquement)</b>	
<ul style="list-style-type: none"><li>● <b>Lorsque vous manipulez le dispositif de blocage de sangle, veillez à ce que les enfants en bas âge ne l'avient pas. Rangez-le dans un endroit à l'écart des jeunes enfants.</b> En cas d'ingestion accidentelle, contactez immédiatement un médecin.</li></ul>	
<ul style="list-style-type: none"><li>● <b>Après avoir fixé une sangle de guitare, vérifiez le dispositif de blocage de sangle pour vous assurer qu'elle est bien fixée par la haut. N'utilisez pas un dispositif de blocage de sangle endommagé.</b> Si le dispositif de blocage de la sangle n'est pas fixé ou s'il est mal fixé, la sangle de guitare peut se détacher, entraînant un risque de chute du produit et de dommages corporels.</li></ul>	

<b>Sangle de guitare en vente dans le commerce (modèles compatibles avec une sangle de guitare uniquement)</b>	
<ul style="list-style-type: none"><li>● <b>Ne prenez pas le produit, ne le transportez pas et ne le faites pas balancer en en enant par une sangle de guitare en vente dans le commerce.</b> Cela pourrait entraîner le détachement de la sangle de la guitare, créant ainsi le risque de faire tomber le produit, et entraîner des dommages ou des blessures.</li></ul>	

<b>Sangle de guitare en vente dans le commerce (modèles compatibles avec une sangle de guitare uniquement)</b>	
<ul style="list-style-type: none"><li>● <b>Ne prenez pas le produit, ne le transportez pas et ne le faites pas balancer en enant par une sangle de guitare en vente dans le commerce.</b> Cela pourrait entraîner le détachement de la sangle de la guitare, créant ainsi le risque de faire tomber le produit, et entraîner des dommages ou des blessures.</li></ul>	
<b>Couvertures en feutre et nylon</b>	
<ul style="list-style-type: none"><li>● <b>N'utilisez pas la couverture à proximité d'une flamme nue.</b> La couverture pourrait s'enflammer.</li></ul>	

<b>ATTENTION</b>	
<b>Précautions concernant les piles</b>	
<ul style="list-style-type: none"><li>● <b>Respectez les précautions ci-dessous. Le non respect de ces précautions pourrait entraîner une rupture de la pile, entraînant un risque d'incendie, de blessures corporelles, et une fuite de fluide pourrait salir les objets proches.</b> <ul style="list-style-type: none"><li>• Ne mélangez pas une vieille pile avec une pile neuve.</li> <li>• Ne mélangez pas différents types de pile.</li> <li>• Ne chargez pas une pile non rechargeable.</li> <li>• Si vous n'avez pas l'intention d'utiliser le produit pendant longtemps, retirez les piles.</li> <li>• Remplacez les piles dès que possible quand elles sont usées.</li> <li>• N'utilisez pas une pile dont le revêtement a été retiré.</li></ul></li></ul>	
<ul style="list-style-type: none"><li>● <b>N'utilisez pas une pile qui fuit.</b> Ceci crée un risque d'incendie et de choc électrique. Arrêtez immédiatement d'utiliser le produit et contactez votre revendeur original ou un service après-vente CASIO.</li></ul>	
<ul style="list-style-type: none"><li>● <b>Gardez les piles hors de la portée des enfants. Pendez l'utilisation, assurez-vous que des enfants en bas âge ne peuvent pas retirer les piles du produit.</b></li></ul>	
<ul style="list-style-type: none"><li>● <b>Ne laissez pas une pile dans un endroit utilisé par un animal domestique.</b> Un animal domestique mâchant une pile peut entraîner un risque de fuite de fluide, de surchauffe, d'incendie et de rupture.</li></ul>	

<b>Adaptateur secteur et cordon d'alimentation</b>	
<ul style="list-style-type: none"><li>● <b>Pour éviter tout risque d'incendie et de choc électrique de l'adaptateur secteur et du cordon d'alimentation, veillez à respecter les précautions ci-dessous.</b> <ul style="list-style-type: none"><li>• Tenez la fiche d'alimentation pour la débrancher de la prise murale.</li> <li>• N'utilisez pas de détergent pour nettoyer le cordon d'alimentation, en particulier la fiche d'alimentation et la prise.</li> <li>• Insérez la fiche d'alimentation à fond dans la prise de courant.</li> <li>• Si vous n'avez pas l'intention d'utiliser le produit pendant longtemps, débranchez la fiche de la prise de courant.</li> <li>• Au moins une fois dans l'année, débranchez la fiche d'alimentation de la prise de courant et utilisez un chiffon sec pour enlever la poussière accumulée autour de ses broches.</li> <li>• Avant de déplacer le produit, éteignez-le et débranchez-le de la prise de courant.</li></ul></li></ul>	

<b>Entretien du projecteur</b>	
<ul style="list-style-type: none"><li>● <b>Avant de nettoyer le produit, éteignez-le et débranchez l'adaptateur secteur de la prise de courant.</b> Ceci vous évitera les risques de choc électrique. Laisser l'adaptateur secteur branché crée un risque d'endommagement du cordon d'alimentation, d'incendie et de choc électrique.</li></ul>	

<b>Connexions</b>	
<ul style="list-style-type: none"><li>● <b>Connectez uniquement les appareils et les éléments spécifiques aux connecteurs.</b> N'insérez aucun objet étranger (morceaux de métal, crayons, etc.) dans les connecteurs.</li> <li>• Une connexion à d'autres appareils ou éléments crée un risque d'incendie et de choc électrique.</li></ul>	
<b>Niveau de volume</b>	
<ul style="list-style-type: none"><li>● <b>N'écoutez pas à un volume très élevé pendant de longues périodes.</b> Un réglage à un volume élevé peut endommager votre audition. Faites particulièrement attention lors de l'utilisation d'un casque d'écoute.</li></ul>	
<b>Sauvegarde des données importantes</b>	
<ul style="list-style-type: none"><li>● <b>Effectuez toujours une copie de sauvegarde de vos données importantes en les transférant sur un ordinateur ou un autre dispositif de stockage.</b> Notez que les données peuvent être effacées en cas de mauvais fonctionnement du produit, d'une réparation, etc.</li></ul>	
<b>Assemblage correct du support (Modèles compatibles avec le support uniquement.)</b>	
<ul style="list-style-type: none"><li>● <b>Utilisez toujours des vis fournies.</b> L'utilisation d'autres vis que celles spécifiées peut entraîner des dommages ou un accident.</li> <li>● <b>Faites attention à ne pas vous coincer la main ou d'autres parties du corps pendant le montage.</b></li></ul>	

<b>ATTENTION</b>	
<ul style="list-style-type: none"><li>● <b>Posez du feutre ou un autre type de tissu sous le support pour éviter tout contact direct entre le caoutchouc des pieds et la surface du sol.</b> <ul style="list-style-type: none"><li>• Réalisez l'assemblage de la façon indiquée dans le mode d'emploi.</li> <li>• Assurez-vous de régler la hauteur à l'aide du pied réglable.</li> <li>• Assurez-vous que l'instrument est correctement monté sur le support.</li></ul></li> <li>• Lors de la mise en place de l'instrument sur le support, faites attention de ne pas vous pincer les doigts entre les deux.</li> <li>• Ce produit doit toujours être mis en place et déplacé par au moins 2 adultes. Deux personnes ou plus doivent travailler ensemble pour monter ou déplacer l'instrument.</li> <li>• Lors du mouvement ou du déplacement de l'instrument, ne faites pas glisser ni ne penchez le support.</li></ul> Si vous ne respectez pas les précautions, le support pourrait basculer et l'instrument tomber, créant un risque de blessures.	
<b>Précautions de sécurité relatives au support (Modèles compatibles avec le support uniquement.)</b>	
<ul style="list-style-type: none"><li>● <b>Installez correctement ce produit avant d'utiliser.</b> Si les vis ne sont pas bien serrées ou si le produit n'est pas fixé dans la bonne position, le support peut basculer, provoquant la chute du produit et causant des blessures.</li></ul>	
<ul style="list-style-type: none"><li>● <b>Les vis du support peuvent se desserrer en raison de facteurs tels que les vibrations et les changements de température ou d'humidité.</b> Vérifiez que les vis ne sont pas desserrées avant de jouer. Si l'une des vis s'est desserrée, resserrez-la fermement. Sinon, le produit risque de tomber et de provoquer des blessures.</li></ul>	
<ul style="list-style-type: none"><li>● <b>Si vous remarquez une instabilité, des vis manquantes, des vis mobiles ou tout autre problème pendant que vous jouez, contactez votre revendeur original ou un service après-vente CASIO. Vérifiez soigneusement s'il n'y a pas des vis desserrées. Serrez solidement les vis desserrées.</b> Si vous ne respectez pas les précautions, le support pourrait basculer et l'instrument tomber, créant un risque de blessures.</li></ul>	

<b>Précautions relatives à la santé (modèles de clavier éclairé uniquement)</b>	
<ul style="list-style-type: none"><li>● <b>Il a été signalé que, dans de très rares cas, l'exposition à une forte lumière ou à une lumière clignotante peut provoquer des spasmes musculaires momentanés, une perte de conscience ou d'autres symptômes.</b> <ul style="list-style-type: none"><li>• Les personnes qui ont déjà subi de tels symptômes doivent consulter un médecin avant d'utiliser ce produit.</li> <li>• Utilisez ce produit dans un endroit bien éclairé.</li> <li>• Si quelqu'un présentait les symptômes décrits ici, arrêtez immédiatement d'utiliser le produit et contactez un médecin.</li></ul></li></ul>	
<b>Banc (Modèles compatibles avec le banc uniquement.)</b>	
<ul style="list-style-type: none"><li>● <b>Posez du feutre ou un autre type de tissu sous le banc pour éviter tout contact direct entre le caoutchouc des pieds et la surface du sol.</b> <ul style="list-style-type: none"><li>• Réalisez l'assemblage de la façon indiquée dans le mode d'emploi.</li></ul></li> <li>• Un contact direct entre le caoutchouc et le revêtement de sol peut provoquer des décolorations, des marques ou d'autres dégâts.</li></ul>	

<b>Étui souple (modèles compatibles avec l'étui souple uniquement)</b>	
<ul style="list-style-type: none"><li>● <b>Lorsque vous déplacez le produit, assurez-vous toujours que la fermeture à été fermée au préalable.</b> Sinon, le produit risque de tomber et de causer des dommages ou des blessures.</li></ul>	
<b>Petits composants</b>	
<ul style="list-style-type: none"><li>● <b>Manipulez les petites pièces avec précaution afin qu'elles ne soient pas avalées par de jeunes enfants.</b> En cas d'ingestion accidentelle d'une pièce, consultez immédiatement un médecin.</li></ul>	

<b>Ce produit</b>	
<ul style="list-style-type: none"><li>● <b>N'insérez pas votre main ou vos doigts dans les interstices du produit.</b> Une personne pourrait être blessée ou le produit endommagé et mal fonctionner.</li></ul>	
<ul style="list-style-type: none"><li>● <b>Avant de retourner ce produit ou de le mettre en position verticale, débranchez toujours toutes les fiches situées à l'arrière du produit.</b> Si vous heurtez les fiches contre une table ou le sol, vous risquez d'endommager les connecteurs.</li></ul>	

<b>Précautions concernant les piles</b>	
<ul style="list-style-type: none"><li>● <b>Respectez les précautions ci-dessous. Sinon les piles pourraient exposer ou un liquide ou un gaz inflammable pourrait s'échapper.</b> <ul style="list-style-type: none"><li>• Utilisez seulement le type de pile spécifié pour ce produit.</li> <li>• Ne brûlez pas de pile et ne vous en débarrassez pas en la jetant dans un incinérateur, par écrasement mécanique ou par coupure.</li> <li>• Ne soumettez pas les piles à des températures excessivement hautes ou basses pendant leur utilisation, leur stockage ou leur transport.</li> <li>• Ne soumettez pas les piles à des pressions barométriques excessivement basses pendant son utilisation, son stockage ou son transport.</li> <li>• Laissez les piles refroidir avant de les remplacer. Dans le cas contraire, vous risquez de vous brûler ou de vous blesser.</li></ul></li></ul>	



### Marques enregistrées et marques de commerce

Les termes ci-dessous sont des marques déposées ou des marques de commerce de leurs détenteurs respectifs.

• enloep est une marque de commerce de Panasonic Corporation.

### Propriété intellectuelle

Vous pouvez utiliser des enregistrements pour votre usage personnel. Toute réimpression ou utilisation non autorisée sans l'autorisation du détenteur des droits d'auteur est strictement interdite par les lois sur les droits d'auteur et par les traités internationaux. De plus, diffuser lesdits fichiers sur Internet ou les distribuer à un tiers, que ce soit avec ou sans compensation, est strictement interdit par les lois sur les droits d'auteur et par les traités internationaux. CASIO COMPUTER CO., LTD. décline toute responsabilité quant à l'usage de ce clavier numérique en violation des lois sur les droits d'auteur.

<ul style="list-style-type: none"><li>Les noms de sociétés et de produits mentionnés dans ce manuel peuvent être des marques déposées de tiers.</li></ul>	
<p>Manufacturer: CASIO COMPUTER CO., LTD. #2-2, Hon-machi 1-chome, Shibuya-ku, Tokyo 151-8543, Japan</p> <p>Responsible within the European Union: Casio Europe GmbH Casio-Platz 1, 22848 Nordstedt, Germany www.casio-europe.com</p>	
<p>Ce sigle signifie que l'emballage est conforme à la législation allemande en matière de protection de l'environnement.</p>	

<b>Deutsch</b>	<div><b>DIES LESEN!</b></div>
----------------	-------------------------------

### Wichtige Sicherheitshinweise

Vielen Dank für die Wahl dieses CASIO-Produkts.

• Lesen Sie gründlich alle auf diesem Merkblatt enthaltenen Anweisungen, bevor Sie das Instrument benutzen.

• Bitte beachten Sie alle Informationen für späteres Nachschlagen auf.

• Wenn das Produkt unbeaufsichtigt gelassen wird, trennen Sie bitte den Netzadapter ab und bringen Sie das Produkt an einen Ort, an dem es vor Feuer- oder anderen Tieren geschützt wird.

<b>GEFAHR</b>	Weist auf etwas hin, durch das erhebliche Lebensgefahr oder Gefahr schwerer Verletzungen besteht.
<b>WARNUNG</b>	Weist auf etwas hin, durch das Lebensgefahr oder die Gefahr schwerer Verletzungen besteht.
<b>VORSICHT</b>	Weist auf etwas hin, durch das die Gefahr leichterer Verletzungen oder einer materiellen Beschädigung besteht.

Beispiele für Symbole
Dieses Dreieckssymbol (Δ) bedeutet, dass der Anwender vorsichtig sein soll. (Das an der linken Seite dargestellte Beispiel weist auf die Möglichkeit von elektrischen Schlägen hin.)
Dieser durchgehliche Kreis (⊘) bedeutet, dass die bezeichnete Handlung zu unterlassen ist. In oder neben diesem Symbol bezeichnete Handlungen sind ausdrücklich verboten. (Das links gezeigte Beispiel gibt an, dass Zündeln verboten ist.)
Der schwarze Punkt (●) bedeutet, dass die bezeichnete Handlung auszuführen ist. Die Ausführung der in diesem Symbol bezeichneten Handlung ist ausdrücklich angeordnet. (Beim links gezeigten Beispiel ist angewiesen, den Netzstecker aus der Netzsteckdose zu ziehen.)

Wenn dieses Produkt von einem Kind oder in Gegenwart von Kindern benutzt wird, ist für ausreichende Aufsicht durch einen Erwachsenen zu sorgen.

Verwenden Sie Ständer, Software, Bank, Pedale und Abdeckungen nicht für andere als die jeweils angegebenen Zwecke.

<b>GEFAHR</b>	
<b>Vorsichtsmaßnahmen zu Batterien</b>	
<ul style="list-style-type: none"><li>● <b>Lassen Sie eine Batterie nicht in Kontakt mit Süßwasser, Salzwasser oder anderer Feuchtigkeit kommen.</b> Verwenden Sie keine Batterie, die naass ist. Anderenfalls besteht die Gefahr einer Überhitzung der Batterie sowie Brand- und Explosionsgefahr.</li> <li>● <b>Beachten Sie die nachstehenden Vorsichtsmaßnahmen, um einer Überhitzung der Batterie und Brand- und Explosionsgefahr vorzubeugen.</b> <ul style="list-style-type: none"><li>• Setzen Sie eine Batterie keiner Hitze oder Feuer aus.</li> <li>• Achten Sie beim Einlegen einer Batterie auf korrekte Ausrichtung der Pole (Plus (+) und Minus (-)).</li> <li>• Verwahren oder lagern Sie eine Batterie nicht zusammen mit Halsketten, Münzen oder anderen metallischen Objekten.</li> <li>• Versuchen Sie nicht, eine Batterie zu zerlegen, zu modifizieren oder mit einer Nadel zu durchstechen, setzen Sie sie keinen starken Stößen aus (durch Tritte usw.) und tragen Sie kein Lötlötmittel direkt auf die Batterie auf.</li> <li>• Ziehen Sie nicht den dekorativen Aufkleber von einer Batterie ab.</li> <li>• Legen Sie eine Batterie nicht in einen Mikrowellenherd, Trockner oder Hochdruckbehälter usw.</li> <li>• Verwenden Sie stets ausschließlich Batterien des angegebenen Typs.</li></ul></li> <li>● <b>Wenn Sie austretende Flüssigkeit, auffälligen Geruch, Überhitzung, Verformung, Verformung oder andere Probleme bei einer Batterie bemerken, entfernen Sie sie bitte sehr vorsichtig aus dem Produkt und/oder Ladegerät. Setzen Sie die entnommene Batterie keinem Feuer aus. Verwenden Sie keine Batterie, die nicht in Ordnung zu sein scheint.</b> Bei weiterer Benutzung besteht die Gefahr einer Überhitzung der Batterie sowie Brand- und Explosionsgefahr.</li> <li>● <b>Benutzen oder lassen Sie eine Batterie nicht in einem Ort mit direkter Sonne, in einem Fahrzeug, das im Freien geparkt ist, nahe an offenen Flammen oder an anderen Orten mit starker Hitzeentwicklung.</b> Wenn solchen Bedingungen besteht die Gefahr einer Überhitzung der Batterie sowie Brand- und Explosionsgefahr.</li> <li>● <b>Wenn Flüssigkeit aus einer Batterie auf die Haut oder Kleidung geraten sollte, spülen Sie sie bitte sofort mit sauberem Wasser ab.</b> Wenn Flüssigkeit kann Hautreizeungen verursachen. Sollte Batteriefüssigkeit in die Augen geraten, besteht die Gefahr einer Schädigung des Sehvermögens usw. Spülen Sie die Augen sofort aus und wenden Sie sich an einen Arzt.</li> <li>● <b>Verwenden Sie zum Laden der aufladbaren Nickel-Metalhydrat-Batterien ausschließlich das angegebene Ladegerät.</b> Bei Verwendung eines anderen als des angegebenen Ladegeräts besteht die Gefahr nicht normalen Ladens sowie Überhitzungs-, Brand- und Explosionsgefahr.</li> <li>● <b>Verwenden Sie keine aufadbaren Nickel-Metalhydrat-Batterien, die sich nicht richtig laden lassen, auch wenn das Laden für länger als die angegebene normale Ladezeit fortgesetzt wird.</b> Dies könnte anzeigen, dass die Batterien sich verschlechtert haben und nicht das erwartete Verhalten bieten, wodurch Überhitzungs-, Brand- und Explosionsgefahr besteht.</li> <li>● <b>Verwenden Sie einen Satz vollständig geladener Nickel-Metalhydrat-Batterien. Sorgen Sie dafür, dass jede der Batterien möglichst zeitnah vor bzw. nach dem Laden der anderen Batterien des Satzes geladen worden ist.</b> Die Verwendung von Batterien, die zu verschiedenen Zeitpunkten geladen wurden, führt zu ungleicher Verschleissung bewirken und Überhitzungs-, Brand- und Explosionsgefahr hervorruft.</li></ul>	
<b>WARNUNG</b>	
<b>Netzadapter und Netzkabel</b>	
<ul style="list-style-type: none"><li>● <b>Zur Vermeidung von Brand- und Stromschlaggefahr durch den Netzadapter und das Netzkabel beachten Sie bitte die nachstehenden Vorsichtsmaßnahmen.</b> <ul style="list-style-type: none"><li>• Verwenden Sie ausschließlich einen Netzadapter des angegebenen Typs.</li> <li>• Verwenden Sie ausschließlich das mitgelieferte Netzkabel.</li> <li>• Benutzen Sie den Netzadapter nur für das</li></ul></li></ul>	